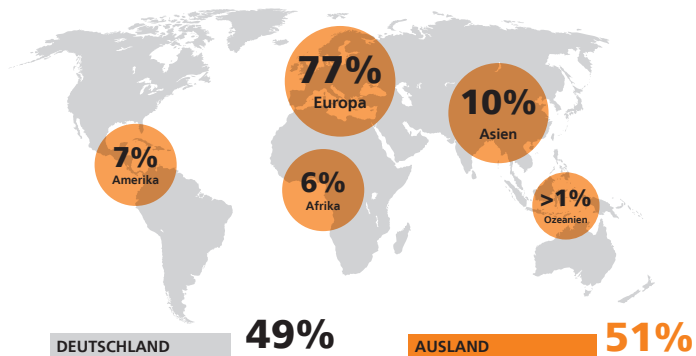




KURZANALYSE DER FACHBESUCHERBEFRAGUNG ITB BERLIN 2023

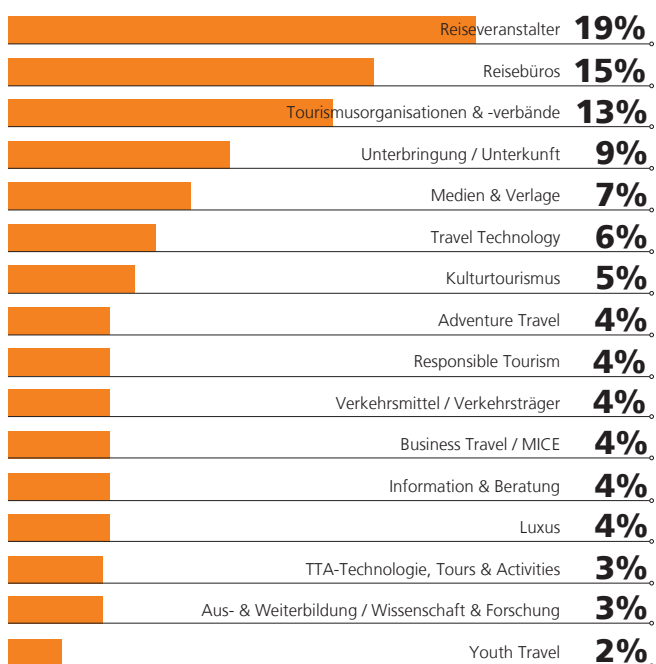
HERKUNFT DER FACHBESUCHER

(Quelle: Besucherbefragung)



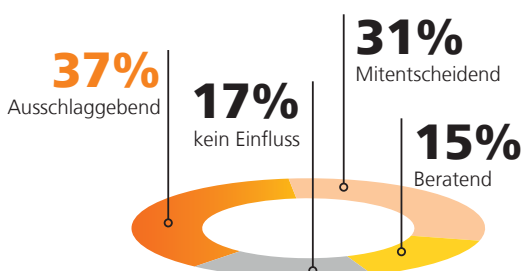
BRANCHENZUGEHÖRIGKEIT

(Mehrfachnennungen/ Auszug berufstätige Fachbesucher > 2%)



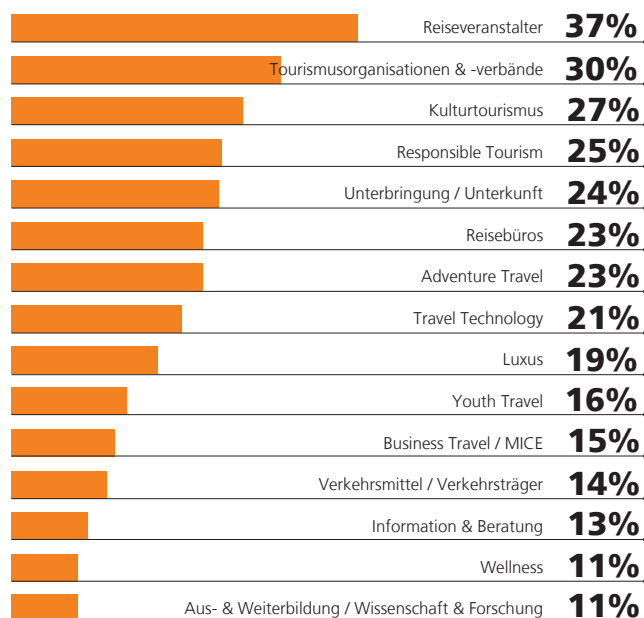
ENTSCHEIDUNGSTRÄGER

83% der berufstätigen Fachbesucher haben **Einfluss bei Einkaufs-/ Beschaffungsentscheidungen.**



ANGEBOTSINTERESSE

(Mehrfachnennungen/ Auszug Fachbesucher > 10%)



ANGEBOTSBEWERTUNG

92% der Fachbesucher zeigen sich mit dem **Angebotspektrum** auf der Messe **zufrieden.**

GESCHÄFTLICHES ERGEBNIS UND PERSPEKTIVEN

89% der Fachbesucher bewerten das **geschäftliche Ergebnis** ihres Messebesuchs als **(sehr) gut.**

9 von 10 Fachbesuchern geben an, ihre **Besuchsziele insgesamt (sehr) gut** erreicht zu haben.

91% der Fachbesucher würden einen Besuch der ITB Berlin **weiterempfehlen.**

88% der Fachbesucher planen auch einen **Besuch der nächsten ITB Berlin.**